

	<u>Total</u>	
Stimmberechtigte Männer :	255	
Stimmberechtigte Frauen :	271	Stimmbeteiligung
Total Stimmberechtigte :	<u>526</u>	(81) = 100 %
Eingegangene Wahlzettel :	277	(82) = 52.66 %
<i>In Abzug kommen:</i>		
- Leere Wahlzettel :	0	(83)
- Ungültige Wahlzettel :	<u>2</u>	(84)
Es verbleiben als gültige Wahlzettel :	<u>275</u>	(85)
Unveränderte Wahlzettel :	159	(86)
Veränderte Wahlzettel mit Parteibezeichnung :	110	(87)
Veränderte Wahlzettel ohne Parteibezeichnung :	6	(88)


Listenergebnisse:


LiNr	Listenbezeichnung	Kandidaten-Stimmen	Zusatz-Stimmen	Total Partei-Stimmen	ZN
01	SVP Schweizerische Volkspartei	4352	39	4391	01
02	SP – Sozialdemokratische Partei	896	55	951	02
03	GRÜNE	313	0	313	03
04	Grünliberale – GLP	669	0	669	04
05	FDP.Die Liberalen	1014	29	1043	05
06	Die Mitte	364	82	446	06
07	Evangelische Volkspartei (EVP)	280	0	280	07
08	AL – Alternative Liste	44	0	44	08
09	EDU	708	0	708	09
10	GRÜNE, Junge Grüne – Klima vor Profit	52	0	52	10
11	Grünliberale – GLP, Junge Grünliberale (JGLP)	6	0	6	11
12	SP – Sozialdemokratische Partei, JUSO	37	3	40	12
13	Grünliberale – GLP, GLP Wirtschaft	32	0	32	13
14	SVP Schweizerische Volkspartei – Ü55 Liste	42	0	42	14
15	SVP Schweizerische Volkspartei – Junge SVP	13	0	13	15
16	Evangelische Volkspartei (EVP) – Junge EVP	20	0	20	16
17	Die Mitte – Frauen	72	0	72	17
18	FDP.Die Liberalen, Jungfreisinnige	6	0	6	18
19	Grünliberale – GLP, senior GLP	4	0	4	19
20	Evangelische Volkspartei (EVP) – Frauen EVP	0	0	0	20
21	Die Mitte – Die Junge Mitte Nord-Ost	48	0	48	21
22	SVP Schweizerische Volkspartei – KMU / Unternehmerliste	9	0	9	22
23	Die Mitte – Die Erfahrenen	73	0	73	23
24	SP – Sozialdemokratische Partei, SP60+	4	0	4	24
25	SVP Schweizerische Volkspartei – Secondos	0	0	0	25
26	Die Mitte – Die Junge Mitte Süd-West	8	0	8	26
27	SP – Sozialdemokratische Partei, SP Queer	12	0	12	27
28	GRÜNE, LGBTIQ+	18	0	18	28
29	Die Mitte – Wirtschaft und Gesellschaft AWG	0	0	0	29
30	Grünliberale – GLP, GLP Gesundheit	7	0	7	30
31	GRÜNE, Für nachhaltiges Wirtschaften	8	0	8	31
32	SansPapiersPolitiques	0	0	0	32
33	MASS-VOLL! Bewegung für Freiheit, Souveränität und Grundrechte	176	4	180	33
34	Digital-liberale Allianz – Piratenpartei Schweiz	67	0	67	34
35	EDU Junge Christen	4	0	4	35
36	Libertäre Partei (LP)	6	0	6	36


37	Schweizer Demokraten (SD)	3	0	3	37
38	Aufrecht Zürich	89	0	89	38
39	Digital-liberale Allianz – zh.digital	2	0	2	39
40	Ethische Unternehmer:innen und Führungskräfte	0	0	0	40
41	Partei der Arbeit	42	0	42	41
42	Engagiert für eine starke Pflege – Pflegeliste	48	0	48	42
43	Weniger ist mehr	1	0	1	43
44	Partei gegen Ausgrenzung – Menschenwürde für alle	0	0	0	44
Total:		9549	212	9761	96
Leere Stimmen auf WZ ohne Parteibezeichnung:				139	97
Total Kandidaten-, Zusatz- und leere Stimmen:				9900	98


Bemerkungen, allfällige Entscheide:

Einsatz von technischen Hilfsmitteln bei der Auszählung: Es wurden keine technischen Hilfsmittel eingesetzt.

Die Richtigkeit bestätigen:
 Stempel des Wahlbüros: 

PräsidentIn: 

SekretärIn/SchreiberIn: 

1. Mitglied: 

2. Mitglied: 